

# Dein Urlauberleichterer Texel interaktiv

Reisen mit Hund auf den Punkt  
Zeitsparend planen · Leichtigkeit erfahren ·  
Abenteuer erleben



# 100% Zeit sparen · 100% Leichtigkeit erfahren · 100% Abenteuer erleben

## Unboxing

Herzlichen Glückwunsch, Du hast Dich für die geilste Zeit mit Deinem Hund entschieden...


STEP

01



STEP

02




## Texel - Die Insel

Zum Kennenlernen noch ein paar grundsätzliche Informationen...

STEP

03



STEP

04



Die Anfahrt  
Euer Weg auf  
die Entdeckerinsel

## Einkaufen

Tipps für den Einkauf

STEP

05

Gemeinsame Zeit  
Aktivitäten mit  
Deinem Hund

# 100% Zeit sparen · 100% Leichtigkeit erfahren · 100% Abenteuer erleben

## Entdecke die Insel

Texel bietet Euch eine  
unvergleichbare Vielfalt...

STEP


06



STEP

07

Kulinarisches  
Gaumenschmaus und  
Inselvielfalt




## Ferienunterkünfte

Wo kann ich wohnen...

STEP

08



STEP

09

Für den Ernstfall  
Tierarzt, Apotheke etc.



## Die letzte Seite

Anregungen und  
Alltagserleichterer

STEP

10

STEP  
02



## Die Anfahrt

Eure Route auf die Entdeckerinsel könnt Ihr direkt [hier](#) eingeben.

In den Dünen von Den Helder kann man sich nach der strapaziösen Autofahrt ganz wunderbar die Beine vertreten und mit den Vierbeinern noch eine entspannte Gassirunde drehen, bevor es dann an den Hafen und auf die Fähre geht. Die Karte links zeigt Euch den genauen Ort.

Gerade zu den Hauptreisezeiten kann es durchaus zu längeren Wartezeiten kommen, und die Möglichkeiten am Fährhafen für einen Spaziergang sind äußerst begrenzt und weit weg von ideal.



## Regelungen für Reisen mit Hunden innerhalb der EU

Heimtierausweis nach einheitlichem Muster, der Hund muss mittels Tätowierung oder Mikrochip eindeutig identifizierbar und diesem Heimtierausweis zuordenbar sein, die Kennnummer muß im Ausweis eingetragen sein

Aktuell gültige Tollwutimpfung - diese muß mindesten 21 Tage vor Reiseantritt durchgeführt werden.

Welpen dürfen frühestens mit 15 Wochen einreisen  
(Tollwut Erstimpfung mit 12 Wochen + 3 Wochen bis der Impfschutz sich ausgebildet hat)

Max. 5 Hunde pro Person dürfen mitgeführt werden - eine Ausnahme bildet die Teilnahme an einer Veranstaltung. Hier ist es notwendig den Nachweis über die Teilnahme an dieser Veranstaltung mitzuführen





## Die Fähre

Das Ticket für die Fährüberfahrt könnt Ihr Euch bereits im Vorfeld [online](#) kaufen oder bei Ankunft in Den Helder direkt am Fährhafen

Das Ticket wird direkt für die Hin- und Rückfahrt erstanden.

Ihr könnt die Überfahrt mit Eurem(n) Hund(en) im Auto verbringen oder mit ihm/ihnen an Deck gehen. Hunde sind an Bord ausdrücklich erlaubt. Die Treppen an den Aufgängen zu den oberen Decks sind sehr steil, es stehen jedoch Aufzüge zur Verfügung

STEP

03




Die zu empfehlende Parkvignette könnt Ihr ebenfalls direkt online im Vorfeld kaufen. [Hier](#) geht es direkt zum Parkticket

---

## Texel zu Fuß

Wer lieber zu Fuß unterwegs ist, dem bietet Texel gut ausgeschilderte Wanderrouten, die durch Dünenlandschaften, Wälder und entlang der Küste führen. Hervorragend geeignet auch für ausgedehnte Gassirunden.

Der [hier](#) hinterlegte Link zeigt Euch eine Vielzahl von Wandermöglichkeiten



Auf der Karte habe ich interessante Punkte markiert und mit Informationen oder Koordinaten versehen. Eine Kurzbeschreibung findet Ihr auf der folgenden Seite

© OpenStreetMap - Mitwirkende





1

Kleiner Parkplatz am Rande der Dünen. Den Eingang zu den Dünen benutzen und der blauen Rundwegmarkierung folgen

2

Waldpavillon Turveld mit vorgelagerter Aussichtsplattform und herrlichem Blick über die Dünen Richtung Meer

3

Kleiner Waldparkplatz an der Zufahrt zu Paal 15. Von dort gelangt man zu dem Aussichtsturm "Fonteinsnol"

Paal  
15


Parkplatz direkt am Strandzugang, von dort könnt Ihr endlose Strandspaziergänge starten und in einen der Strandpavillons einkehren. Auch Dein Hund ist dort immer ein gern gesehener Gast

Paal  
17

Parkplatz direkt am Strandzugang, von dort könnt Ihr endlose Strandspaziergänge starten oder den Weg in die Dünen wählen.

De  
Dennen

Das Waldgebiet ist groß und abwechslungsreich. Mal flach, mal hügelig - ideal für die Gassirunde, als Ausgangspunkt einer Wanderung oder der morgendlichen Joggingrunde.



## Texel mit dem Fahrrad

Nahezu die ganze Insel ist mit sehr gut zu befahrenden Fahrradwegen (Fietspad) durchzogen. Das Netz der Radwege ist übersichtlich ausgeschildert. Eine detaillierte Karte der Radwege ist [hier](#) zum Download erhältlich.

Wer sich spontan für eine Fahrradtour entscheidet und kein eigenes Rad dabei hat, findet über die ganze Insel verteilt zahlreiche Anbieter von Leihfahrrädern, E-Bikes, Tandems, Fahrradanhängern und anderen Besonderheiten. Das Fahrradsymbol zeigt Euch die Vermietstationen.



## Die Strände auf Texel

Von der Südspitze der Insel bis hoch zum nördlichsten Punkt auf Texel zieht sich an der Westseite der herrliche und breite Sandstrand.

Grundsätzlich ist es auf Texel so geregelt, dass Hunde jederzeit an den einzelnen Strandabschnitten erlaubt sind. In den Sommermonaten gilt eine Leinenpflicht an den Strandzugängen (Paal) - die Strandabschnitte zwischen den Paals sind ganzjährig Freilaufzonen.

Die Südspitze der Insel ist von 1. September bis 1. März eine Freilaufzone. Die Nordspitze von Leuchtturm bis Kaap Noord (Paal 33) ist ganzjährig Freilaufzone.

Das Gebot der Rücksicht gilt natürlich ganzjährig.

Wer dem Trubel aus dem Weg gehen will, dem empfehlen wir die Strandabschnitte jenseits der stark frequentierten Paals.

Diese Bereiche sind meist spärlich besucht und bieten Euch die Möglichkeit zu einem ganz entspannten Spaziergang mit Hund.

Als äußerst komfortabel empfindet man auf Texel die zahlreichen bewirtschafteten Strandpavillons, in denen man mit seinem Hund jederzeit willkommen ist. Nach einem schönen Spaziergang läßt sich dort ganz wundervoll verweilen und man kann den Blick über das Meer schweifen lassen.

Es gibt einen offiziellen **Flyer** der Insel auf dem sehr gut beschrieben ist, wie es sich mit der Leinenpflicht auf Texel verhält.

Wie gewohnt ist dieser mit einem Klick auf das Kartensymbol abrufbar



## Gemeinsame Zeit

Gerade für den Urlaub wünscht man sich für alle Beteiligten, dass die gemeinsame Zeit etwas ganz besonderes, etwas unvergessliches wird. Wir haben uns auf die Fahne geschrieben Dir "Die geilste Zeit mit Deinem Hund" zu ermöglichen.

Damit Ihr gemeinsam diese wertvolle und so knapp bemessene Zeit auch optimal nutzen könnt, haben wir uns die Mühe gemacht, alle nützlichen Informationen und empfehlenswerten Aktivitäten für Euch zusammenzutragen und auf Hundekompatibilität zu prüfen.

So gut vorbereitet beginnt der Urlaub direkt am Tag der Ankunft und Ihr verschwendet keine kostbaren Lebensmomente.



Beginnt gleich morgen damit eine Art Urlaubsritual als Anker und Ruhepol für Dich und Deinen Hund in Euren Tagesablauf einzubauen.

Eine Kuschelrunde immer zur gleichen Zeit, ein kleines Suchspiel während der Gassirunde oder z. B. eine Denksportaufgabe aus unserem [Alltagserleichterer](#).

All diese kleinen, regelmäßig wiederkehrenden Handlungen stärken das Vertrauen und die Bindung zwischen Euch. Dieses Vertrauen und eine enge Bindung sind unerschütterliche Eckpfeiler in Eurer Beziehung und helfen Euch jede Situation gemeinsam zu meistern. Ob im stressigen Alltag, im Urlaub und besonders in überraschenden, nicht alltäglichen Situationen.

## Für den Ernstfall

Natürlich gehen wir davon aus, dass Ihr in keine Notsituation geratet oder wegen einer Krankheit bei Hund oder Halter einen Arzt konsultieren müsst.

Dennoch ist es beruhigend zu wissen, dass Texel über eine exzellente Infrastruktur im Notfall verfügt.

Mit einem Klick auf das **SOS** habt Ihr alle notwendigen Kontakte auf einen Blick

Das **SOS** für Eure Hund findet Ihr hier:

Die einzige Tierarztpraxis befindet sich  
in Den Burg

Keesomlaan 11

Telefon: +31 222 312 527

Öffnungszeiten:


Montag bis Freitag 8 - 18 Uhr

Die Telefonnummer ist gleichzeitig  
die Notfalloffnummer außerhalb  
der Öffnungszeiten!

## Die letzte Seite

Die Grundlage für einen fantastischen Urlaub haben wir mit dieser Ausgabe des Urlaubserleichterer gelegt.

Wir freuen uns über ein Feedback von Dir und nehmen Anregungen, Wünsche und auch Kritik entgegen um den Urlaubserleichterer für die Zukunft noch besser und wertiger zu machen.

Hinterlasse uns einen Kommentar und wenn es Dir gefallen hat, einen Daumen nach oben  auf der Facebookseite von [dognomads](#).

Außerdem sind wir immer auf der Suche nach erfahrenen Urlaubsguides.

Wohnst Du in einer Urlaubs- oder Ausflugsregion und kennst Dich dort in allen Belangen zum Thema Urlaub mit Hund perfekt aus, dann darfst Du uns gerne unterstützen. Hochwertige Informationen aus erster Hand sind unser höchstes Gut. Melde Dich einfach bei uns

[robert@dognomads.de](mailto:robert@dognomads.de)